

第7課：日文中的指示代名詞

- **これ** → 「這」 (近稱)
- **それ** → 相對較遠的「那」 (中稱)
- **あれ** → 遠處的「那」 (遠稱)

例句：P.47


(1) これ は ノートです。

(3) それ は わたしのかばんです。


(補充) あれ は 本(ほん)ですか。

指示代名詞—「これ、それ」概念1

依據說話者的位置或立場而有所不同



指示代名詞—「あれ」



これ、それ

(兩人對話時)

- これ は かばん ですか。
→はい、それ は かばんです。
- それ は かばん ですか。
→はい、これ は かばんです。

あれ

(兩人站在一起，面對遠處的事物)

- あれ は 大学 ですか。
→はい、あれ は 大学 です。
- あれ は 王さん ですか。
→はい、あれ は 王さん です。

指示代名詞—「これ」概念2

把兩者當作一個共同體時




指示代名詞—「それ」概念2

把兩者當作一個共同體時



指示代名詞一概念2整理「これ、それ、あれ」 (當兩人站在一起時)



肯定，否定回答的說法

☆ 僅限回答單純問句時使用，但可省略

* これはあなたの本ですか。

Yes → はい、そうです。

(是的，沒錯。)

No → いいえ、ちがいます。

いいえ、そうではありません。

(不，不是的。)

課本P.50 例 1、2

1. これは本ですか。

Yes→ はい、（そうです）可省略。これは本です。

（是的，沒錯。）

or はい、これは本です。

2. それはボールペンですか。

No→ いいえ、（そうではありません）可省略。鉛筆です。

（不，不是的。）

or いいえ、（ボールペンではありません。）鉛筆です。

疑問詞【何(なん)】

* 何(なん) 什麼…

例句:

1. これは何(なん)ですか。

→ (それは) 鉛筆です。

2. それは何(なん)ですか。

→ (これは) 灰皿(はいざら)です。

是A還是B？

- ~ですか、~ですか。
(是~，還是~？)

例句：

(2) これは辞書ですか、本ですか。

→(それは)辞書です。

(補)それは「9」ですか、「6」ですか。

→(これは)「9」です。

【だれ(誰) + の + 名詞】

• だれ(誰) + の 誰的…

例句:

1. あれは だれ(誰)のかばん ですか。

→ (あれは) 佐藤さんの(かばん) です。

2. これは だれの傘 ですか。

→ (それは) 金先生の(傘) です。

日文中的指示代名詞 II

- **この** → 「這個」
 - **その** → 相對較遠的「那個」
 - **あの** → 遠處的「那個」
- ★後面一定要接名詞，指特定的人事物

例句：(肯)この本はわたしのです。

(否)あの本はわたしのではありません。

(4)その本はだれのですか。

指示代名詞—「この、その」

依據說話者的位置或立場而有所不同



指示代名詞—「あの」

(兩人站在一起，面對遠處的事物時)




指示代名詞－「その」 概念2

把兩人當作一個共同體來看時



指示代名詞—「この」 概念2

把兩人當作一個共同體來看時



「の」可代替前面名詞

- 前述過的名詞可以「の」替代，避免重複

例句：

1.このかばんはあなたの~~かばん~~ですか。

→いいえ、わたしの~~かばん~~ではありません。

2.このかぎはだれの~~かぎ~~ですか。

→わたしの~~かぎ~~です。